



Суббота
14
декабря
2013 г.

Газета основана
в 1918 году



Красный МАЯК

№99, 100 (12445-12446)

ВЫХОДИТ ПО СРЕДАМ И СУББОТАМ

Цена 12 руб.

Сессия

ИЗБРАН ПРЕДСЕДАТЕЛЬ РАЙОННОГО СОБРАНИЯ ДЕПУТАТОВ



11 декабря состоялась 26-я сессия Собрании депутатов Опочецкого района пятого созыва. На ней присутствовали глава района Ю.А.Ильин, его заместители, начальники отделов районной администрации, старший помощник прокурора района И.В.Балмышева.

Повестка дня сессии включала в себя восемь вопросов, первым из которых стало избрание председателя районного Собрании депутатов. Депутаты внесли две кандидатуры на этот пост – Олега Валентиновича Василевского и Виктора Александровича Гусева. По результатам тайного голосования председателем районного Собрании депутатов избран О.В.Василевский, за которого проголосовали 10 депутатов из тринадцати, присутствующих на сессии.

Глава района поздравил Олега Валентиновича с избранием на высокий пост, выразил уверенность в успешной совместной работе депутатского корпуса и районной администрации, так как и у администрации, и у всех депутатов, независимо от их политической принадлежности, одна общая цель – устойчивое развитие Опочецкого района и благополучие его жителей. О.В.Василевский поблагодарил депутатов за оказанное доверие, после чего приступил к выполнению своих прямых обязанностей.

После избрания председателя районного Собрании депутаты приступили к рассмотрению бюджетных вопросов. На сессию были вынесены проекты изменений в бюджете текущего года, а также основные параметры бюджета на 2014 год и на плановый период 2015-2016 годов.

По этим вопросам выступила заместитель главы администрации района – начальник финансового управления В.Л.Строцкая. Она внесла на рассмотрение сессии изменения в бюджете этого года. Доходную его часть предлагалось увеличить на 2 млн. 719 тыс. 886 рублей, как за счет увеличения собственных доходов, так и за счет безвозмездных поступлений финансовых средств в виде субсидий и субвенций из областного и федерального бюджетов.

На сессии были рассмотрены основные параметры бюджета на следующий год. В проекте бюджета 2014 года доходная его часть составляет 239 млн. 939 тыс. 320 рублей, расходная часть – 242 млн. 599 тыс. 320 рублей. В соответствии с проектом бюджета верхний предел государственного внутреннего долга муниципального образования «Опочецкий район» на 1 января 2014 года предлагалось утвердить в сумме 17 млн. 500 тыс. рублей, а дефицит бюджета следующего года – в размере 2 млн. 660 тыс. рублей.

Перед депутатами с комментариями по бюджету 2014 года и на плановый период 2015-2016 годов выступил глава района Ю.А.Ильин. Он особо подчеркнул, что бюджет имеет социальную направленность, а его параметры в течение 2014 года могут меняться. В этой связи Юрий Артамонович привел пример из года нынешнего, на начало которого в доходную часть бюджета было заложено 219 млн. рублей, а к декабрю доходы выросли до 263 млн. рублей, или на 44 млн. рублей.

Депутаты единогласно проголосовали за изменения в бюджете 2013 года и согласились с основными параметрами бюджета 2014 года.

Депутаты утвердили Положение об обеспечении гарантий депутатской деятельности и Положение о трехсторонней комиссии по регулированию социально-трудовых отношений. На сессии также были внесены изменения в Положение о порядке управления и распоряжения муниципальной собственностью и утверждена базовая ставка арендной платы за нежилые помещения, находящиеся в муниципальной собственности.

Государственная программа в действии

ДЕТСКОМУ САДУ «СВЕТЛЯЧОК» – НОВЫЕ ПОМЕЩЕНИЯ



ница старшей группы Даша Иванова и директор псковской фирмы «Строй-ИК» И.П.Чипурко, выполнившей строительно-ремонтные работы, который также передал Е.В.Колесниковой символический ключ.

Далее гости вместе с ребятами прошли в светлую и уютную игровую, осмотрели спальню и вспомогательные помещения. Надо сказать, что здесь

Майские указы Президента России В.В. Путина легли в основу государственной программы, направленной на модернизацию дошкольного образования. В каждом регионе были определены задачи, намечены объекты для реконструкции, капитального строительства, а также новостройки. В нашем районе для более полного обеспечения детей дошкольного возраста местами в детских садах в первую очередь было решено открыть дополнительные помещения в детском саду «Светлячок», проведя капитальный ремонт и перепланировку одного крыла здания Дома детского творчества.

На эти цели из федерального бюджета израсходовано около 2 миллионов рублей, еще 740 тысяч рублей из районного бюджета пошло на оборудование этих помещений.

Открытие дополнительных помещений для детского сада «Светлячок», состоявшееся 10 декабря, превратилось в настоящий праздник. Этого дня с нетерпением ждали как работники дошкольного учреждения,

так и родители с детьми.

С радостным событием сотрудников и воспитанников «Светлячка» поздравили глава района Ю.А.Ильин, его заместитель В.И.Полулях, начальник отдела образования, физической культуры и спорта С.Ю.Дмитриева, председатель родительского комитета Ю.А.Прокофьева и от имени всех руководителей дошкольных учреждений – заведующая детским садом «Улыбка» Г.О.Константинова. В свою очередь Е.В.Колесникова, заведующая детским садом «Светлячок», от лица всех присутствующих поблагодарила администрацию района за работу, направленную на совершенствование системы дошкольного образования, за все то, что делается в нашем районе для детей и ради детей.

Алую ленту перед входом в новые помещения детского сада перерезали Юрий Артамонович Ильин, Елена Валентиновна Колесникова, воспитан-

полы с подогревом, что позволит поддерживать комфортную температуру.

Устроившись за красивыми столами, дети с интересом слушали гостей, которые пришли к ним не с пустыми руками, а принесли красивые и, что самое главное, полезные подарки. А затем сами прочли стихотворения, которые выучили под руководством своих воспитателей Светланы Артуровны Петровой и Татьяны Алексеевны Тимофеевой специально к этому дню.

Благодаря реализации государственной программы очередь в детские дошкольные учреждения сократилась почти на 40 человек.

И. ПРОКЛОВА.

Выставки

ПРОДЕМОНСТРИРОВАЛИ СВОИ ТАЛАНТЫ И ВЫСОЧАЙШЕЕ МАСТЕРСТВО

Как уже сообщалось, 6 декабря в районном Центре культуры работали сразу две уникальные выставки – в танцевальном зале была развернута выставка-распродажа продукции и посвященных 600-летию нашего города сувениров под названием «Сделано в Опочке», а на втором этаже – выставка декоративно-прикладного творчества «Рукам умелым все под силу».



Все, кто в этот день побывал в Центре культуры, отмечали, что подобного здесь еще видеть не приходилось.

Предприятия, работающие в сфере общественного питания и производства пищевых продуктов (ООО «Опочанка», завод пищевых продуктов, ЗАО «Стимул», райпо, хлебокомбинат, «Кафетерий»), организовали дегустацию своей продукции. Остальные предприниматели постарались не только показать разнообразие ассортимента выпускаемых товаров (в том числе сувениров), но и дать полную информацию о том, как и где можно сделать заказ на необходимую вещь.

Народные умельцы порадовали шедеврами декоративно-прикладного искусства. Здесь были широко представлены вышивка нитками и лентами, лоскутное шитье, народные куклы, вязаные изделия (особо стоит отметить шикарные шали), сувениры, украшения, изделия из бисера (поражали изяществом «денежные деревья»), плетение и многое другое. Выделить что-то в этом великолепии было крайне трудно. Короче говоря, на выставках можно было увидеть и приобрести все лучшее, что сделано руками опочан. Многие посетители смогли здесь купить разнообразные красивые подарки для себя и своих друзей и близких к Новому году.



Общее число участников выставки, включая предприятия, перевалило за 30, а точнее – их было 32.

Сотрудник «Красного маяка», обращаясь к посетителям, просил назвать изделия, которые особенно понравились. Большинство женщин выделяли вышивку во всем ее многообразии. Заместитель главы администрации района В.И.Полулях высоко оценил работы опочецких флористов, которые, по его мнению, давно превзошли своего учителя М.А.Барабицкую. Ему также понравились чудо-деревья из бисера и сувениры с конфетами, хотя в принципе он противник использования в поделках продуктов. Глава района Ю.А.Ильин, познакомившись с экспонатами выставки «Рукам умелым все под



силу», сказал буквально следующее:

- Это очень высокий уровень, уровень профессионалов. Хоть сейчас можно все это пускать в торговую сеть. Радостно, что у нас столько талантов.

Не меньше лестных слов прозвучало и в адрес участников выставки «Сделано в Опочке». Все наши мастера, предприниматели и руководители предприятий, принявшие участие в выставках, получили из рук главы района дипломы.

С экспозициями знакомилась Н. ИЛЬИНА.



Память

ПРОШЛО ЗАСЕДАНИЕ ОРГКОМИТЕТА

9 декабря под председательством заместителя главы районной администрации В.И.Полуляха состоялось очередное заседание организационного комитета и общественной редколлегии по изданию книги «Солдаты Победы». Большая часть сведений об участниках Великой Отечественной войны, проживавших ранее и проживающих до настоящего времени в нашем районе, уже собрана. Сейчас уточняются адреса и места проживания людей, сведения о которых или неполные, или требуют уточнения. На заседании оргкомитета перед его членами были поставлены задачи на текущую неделю и установлены сроки их исполнения.

Происшествия

СЫН ПОГИБ,
ОТЕЦ В ТЯЖЕЛОМ
СОСТОЯНИИ

Семейной трагедией обернулось дорожно-транспортное происшествие, случившееся вблизи деревни Барабаны. 8 декабря около 18 часов водитель автомашины ВАЗ-2107, гражданин Б., 1974 г.р., выезжая с второстепенной дороги на трассу Санкт-Петербург – Невель, не уступил дорогу грузовому автомобилю «Вольво». Произошло столкновение машин, при

котором удар грузовика, двигавшегося из Пскова в сторону Опочки, пришелся в правый бок «Жигулей». В результате аварии сын водителя «семерки», 2001 г.р., получил травмы, не совместимые с жизнью, и скончался на месте ДТП. Водитель «Жигулей» был доставлен в районную больницу и, по сведениям на утро 9 декабря, находился в крайне тяжелом состоянии. Водитель большегрузного автомобиля был за рулем трезвым. О том, был ли трезв пострадавший в результате ДТП водитель «легковушки», можно будет судить по результатам медицинских исследований. Проводится проверка всех обстоятельств ДТП.

(Материал подготовлен совместно со следственным отделом МО МВД России «Опочецкий»).

Служба 01

СГОРЕЛ ЖИЛОЙ ДОМ

Вечером 4 декабря на пульт дежурного пожарной части поступило сообщение о том, что на улице Белорусской горит жилой дом. К моменту прибытия пожарного караула кровля дома уже была охвачена пламенем, огонь распространялся и внутри дома.

Обнаружила возгорание и вызвала пожарных хозяйка дома. Ее насторожило то, что по полу комнаты стелется дым. А когда вышла в коридор, увидела горящее потолочное перекрытие. Быстрому распространению огня способствовали особенности конструкции

дома. Каркас его был собран из щитов, полости в стенах заполнены утеплительными материалами, в том числе и пенопластом. Крыша была покрыта ондулином, который также является легковоспламеняющимся материалом.

Как было установлено, причиной пожара явилось грубое нарушение правил пожарной безопасности при устройстве дымохода печи – он был выполнен из обычного оцинкованного железа.

Е. СТАСОВ.

(Материал подготовлен совместно с отделением Госпожнадзора по Опочецкому району).

На страже правопорядка

В МЕЖМУНИЦИПАЛЬНОМ ОТДЕЛЕ
ПОЛИЦИИ РАБОТАЕТ
НОВЫЙ СЛЕДОВАТЕЛЬ

В августе этого года в следственном отделе приступил к работе следователь Сергей Петрович Зеленков. Он лейтенант юстиции, окончил Калининградский филиал Санкт-Петербургского университета МВД России. Выбор профессии этим молодым человеком можно считать в значительной степени неожиданным, так как он родился и вырос в потомственной семье ветеринарных врачей, хорошо известных в городе и районе.

Сергей Зеленков выбрал для себя иной жизненный путь. И этим он во многом обязан спорту, которым увлекался в школьные годы и продолжает заниматься в настоящее время. Когда молодой человек учился в выпускном классе школы №4, он для себя твердо решил, что в будущем будет служить в силовых структурах – будь то армия или полиция.

В 2008 году опочанин по направлению Псковского УВД едет в Калининград. Едет один, в совершенно незнакомый город. На вокзале Сергей Зеленков увидел курсантов его будущего вуза с табличками в руках. Организована встреча абитуриентов была очень хорошо. Их посадили в автобус и повезли за город, где разместили в казарме. Для успешного поступления в университет нужно было сдать четыре экзамена, в том числе и физкультуру. Сергей Зеленков успешно с этим справился.

Во время учебы он продолжал активно заниматься спортом, помимо бокса освоил вольную борьбу. Тренерами будущих офицеров полиции выступали заслуженные мастера спорта России и Советского Союза. Учился Сергей Зеленков на «хорошо» и «отлично», на пятом курсе проходил учебную практику в МО МВД России «Опочецкий». Причем именно в том самом кабинете, где сей-



час он работает следователем.

Сейчас в производстве у следователя С.П.Зеленкова находится 7 уголовных дел, большинство из которых квалифицируются как кражи. Расследование двух уголовных дел близко к завершению. Раскрыто дело о покушении на поджог в деревне Кошкино Болгатовской волости. Преступление совершил местный житель. Следователь Зеленков также расследует уголовное дело о краже 12450 рублей у гражданки Т., 1946 года рождения, проживающей в одном из домов по улице 1 Мая. Кражу совершил молодой человек 1987 года рождения.

Работа следователя предполагает ненормированный рабочий день, но С.П.Зеленков выкраивает свободное время и для занятий спортом. Он поддерживает физическую форму на тренажерах ДООЦ, занимается бегом.

Начальник следственного отдела С.И.Жугунова очень хорошо отзывается о работе своего подчиненного, считает, что Сергей Петрович Зеленков в будущем обещает вырасти в высокопрофессионального следователя.

В. САМАРИН.

Пожарная безопасность

ЧТОБЫ НЕ ОМРАЧИТЬ
НОВОГОДНИЕ ПРАЗДНИКИ

Накануне новогодних праздников для сотрудников Госпожнадзора самые напряженные дни: с работниками досуговых учреждений они проводят инструктажи по правилам пожарной безопасности при проведении массовых мероприятий, проверяют, соответствуют ли нормам пожарной безопасности помещения, где планируется проведение новогодних праздников. Большое внимание также уделяется соблюдению правил продажи пиротехнических изделий.

Пиротехника – это взрывоопасный и пожароопасный товар, поэтому требует к себе особого отношения. В первых числах декабря был проведен рейд по проверке магазинов, торгующих пиротехникой. В состав рейдовой группы вошли начальник отделения Госпожнадзора по Опочецкому району Сергей Иванович Лобов, участковый уполномоченный Алексей Юрьевич Иванов и корреспондент районной газеты.

В этот день проверялись магазины «Север» и «Любава». Рейдовая группа убедилась: пиротехнические изделия находятся в закрытой витрине, что исключает свободный доступ к ним. Образцы изделий выставлены в единственном экземпляре, а остальные находятся в металлическом шкафу (как предписывают правила пожарной безопасности). Кроме того, есть сертификаты соответствия, есть объявления о запрете продажи пиротехники детям до 16 лет.

Подводя итоги рейда, С.И.Лобов отметил, что нарушений выявлено не было. В свою очередь он напомнил, что ежегодно в период проведения новогодних праздников происходят несчастные случаи, причиной которых являются пиротехнические изделия. Чтобы не омрачить праздники, необходимо строго соблюдать инструкцию, имеющуюся на упаковке. Запуская фейерверк, обеспечьте безопасность для себя и зрителей.

Использование пиротехники в теплую



и сырую погоду (подобными аномалиями характеризуется начало нынешней зимы) имеет свои особенности. Нахождение пиротехники под дождем или мокрым снегом в течение 3-5 минут, даже если вы сохранили сухим фитиль, не даст гарантии успешного запуска. Более того, некоторые виды пиротехники после намочения становятся опасными для зрителей. Так, промокшие ракеты могут отклониться от вертикального взлета,

а заряд промокшей батареи салютов будет взлетать на незначительную высоту и срабатывать (разрываться) в опасной близости от зрителей.

Если фейерверочное изделие не сработало, его следует поместить в воду на срок не менее 24 часов. После этого его можно выбросить с бытовым мусором. Категорически запрещается сжигать фейерверочные изделия.

К 600-летию Опочки

ВИД С ВАЛА И ЗДАНИЕ НА КОММУНАЛЬНОЙ

Приятно, что наши постоянные читатели откликаются на просьбы редакции и делятся воспоминаниями о старой Опочке, приносят фотоснимки, сделанные в разные годы.

Не так давно в редакции побывала Нина Михайловна Гусаковская. В Опочке она живет с 1951 года, когда прибыла в школу №1 по распределению после окончания Калининского педагогического института. Здесь она вышла замуж за своего коллегу-учителя. Нина Михайловна вела уроки химии в первой и в четвертой школе (позже в пятой и второй школах). Ее муж Лев Федорович, 1927 года рождения, пришел работать в школу, отслужив в армии шесть лет, а образование получал, как говорили в то время, без отрыва от производства.

Нина Михайловна хорошо помнит послевоенный город, пустынный и неуютный. Многие строения и жилые дома оставались разрушенными, в том числе на улице Ленина. Молодым специалистам жилья не полагалось, и они сами ходили по домам в поисках съемной квартиры. Нина Михайловна вместе с выпускницей ленинградского вуза нашли жилье в доме №12 по улице Некрасова, недалеко от пересечения с улицей 1 Мая. Возвращаясь домой после занятий, они порой присаживались на развалинах дома на пересечении улиц Ленина и Некрасова. «Наш голубой дворец», — называли девушки, мечтавшие вместе со всеми горожанами о скорейшем строительстве новых красивых домов, остов здания, поскольку крышу ему заменяло простиравшееся над головой голубое небо.



Молодости присуще видеть все в светлых тонах, мечтать о великом и прекрасном. А молодежи тогда в нашем городе было много. В свободное время можно было сходить в кино или на танцы. Клуб был устроен в здании бывшей кирхи.

Память обладает избирательными свойствами. Порой даже

объяснить трудно, почему на всю жизнь откладывается то или иное событие, на первый взгляд, совершенно незначительное. Нине Михайловне, например, запомнилось, как ходили они все в ту же бывшую немецкую кирху смотреть фильм «Овод».

Занятия в школах проходили в две смены, ведь в послевоенные годы за парты сели как малыши и подростки, так и те, кто до 1941 года не успел получить аттестат. Кроме того, учителя выполняли немало различных общественных комсомольских и партийных поручений. К примеру, Нина Михайловна в течение первого своего учебного года занималась с безграмотной свинар-

кой, учила ее писать и читать. Следующим комсомольским заданием стало преподавание истории партии работникам Дома ребенка, находившегося на Завеличье, где позже располагался санаторий «Малыш»...

На снимке 1953 года, сделанном в мае на Валу, хорошо видна панорама города, поскольку Вал в то время еще не был засажен деревьями (справа — Лев Федорович). На втором, сделанном несколько лет спустя, — здание на улице Коммунальной, стоявшее на месте почты, где на втором этаже размещался суд, а на первом — магазин. Это здание было взорвано, а на его месте воздвигнут большой четырехэтажный корпус, в котором разместились почта, телеграф, телефон. Справа на снимке — Пушкарев (имени Нина Михайловна не помнит), который позже одно время работал начальником почтового отделения в Опочке.




Краеведение

ОБ ОПОЧЕЦКИХ КУПЦАХ ПОРОЗОВЫХ И ИХ ПОТОМКАХ

В октябре в районной библиотеке прошла презентация брошюры, в которой собран уникальный историко-краеведческий материал, посвященный вкладу представителей купеческого рода Порозовых в благоустройство и украшение нашего древнего города, отдельным эпизодам и событиям, а также некоторым личностям, оставившим заметный след в истории Опочки. В брошюру вошли материалы, собранные за много лет кропотливого труда краеведами Л.В.Гавриловой, А.В.Кондратеней и Л.А.Мясниковой. Им удалось проследить род Порозовых от VII века до настоящего времени.

Посадский Порозов числился в списках жителей Опочки за 1675 год. Затем в документах появляются имена Данилы и Игнатия Порозовых. Игнатий Яковлевич, к примеру, был подрядчиком большого строительства — каменных домов «для губернской канцелярии, губернаторских домов и прочих при губернии служащих». Он



также занимался поставкой материалов для возведения дома-резиденции генерал-губернатора З.Г.Чернышева (сейчас это дом №20 по улице Ленина).

Данила Порозов, купец первой гильдии, вел торговлю льном, на этом и разбогател. Его имя до революции носила одна из улиц Опочки. На средства Данилы Порозова в 1769

году была построена деревянная Лукинская церковь.

Еще один представитель рода, также купец первой гильдии, — Мина Данилович Порозов — был в Опочке бургомистром (1793 г.). На его пожертвования в городе возвели Никольскую церковь. Его сын Яков Минич, опочецкий купец второй гильдии, «производил лен к Санкт-Петербургскому торгу», с 1822 по 1826 год был первым бургомистром при Опочецком городском магистрате. Дочь Якова Минича Анна Яковлевна вышла замуж за владельца усадьбы Пашкино Павла Ивановича Большова.

Немало послужили Опочке и его сыновья, купцы второй гильдии, потомственные почетные граждане Опочки. Василий Яковлевич одно время возглавлял городскую думу, Андрей и Петр были бургомистрами, Михаил с 1867 по 1886 год — гласным уездного земского со-

брация, Иван — членом попечительского совета по тюрьмам, а сын Ивана, тоже Иван, занимал должность смотрителя земской больницы с 1869 по 1891 год.

Алексей Данилович Порозов (купец первой гильдии) владел домом на Великолукской улице (теперь дом №59 по улице Ленина). На его средства на Завеличье была возведена каменная Троицкая церковь, в которой молился бывший проездом в Опочке император Александр I.

Этот и другие вышеназванные храмы, к великому сожалению, не сохранились. Память о Порозовых хранят лишь каменные корпуса на площади и несколько сохранившихся домов. Часовня Троицкой церкви с оригинальным куполом в виде перевернутого цветка старожилам Опочки запомнилась как лавка, где торговали рыбой. Она была уничтожена в начале 1960-х годов.

Известно и о других благотворительных вкладах Алексея Даниловича. К примеру, в документе, датированном 24 апреля 1803 года, речь идет о 18 серебряных и позолоченных венцах, пожертвованных Спасо-Преоб-

раженскому собору, стоявшему на площади.

В брошюре приводятся немало интересных сведений, пересказывать которые на страницах районной газеты, думается, сейчас нет смысла, тем более что каждый, кто заинтересуется новым изданием и пожелает его прочесть, может обратиться в районную библиотеку. Людмила Валентиновна Гаврилова передала экземпляры брошюры и в школы.

Следует добавить, что авторам удалось составить подробные родословные отдельные ветвей огромного рода Порозовых. В брошюре приводятся фотографии, в том числе и потомков знаменитого рода, содержание архивных документов, а также отдельные материалы, опубликованные в «Красном маяке» в разные годы.

Остается добавить, что настоящее издание является достойным вкладом краеведов Опочки в изучение истории родного края и своеобразным подарком к 600-летию города.

Н. ИЛЬИНА.

**ВЕСЕЛАЯ
ВИКТОРИНА**



1. Прозвище Деда Мороза.
2. Сезонная «скульптура».
3. Старинный, но нестареющий танец у елки.
4. Пробегаящий мимо елки трусый серый зверь.
5. Праздничная «зажигательность».
6. Ледовое литье.
7. Объект художественного творчества Деда Мороза.
8. Новогодний бал, где у гостей два лица.
9. Какой овощ используют в качестве носа у снеговика?
10. Как называют самый большой кусок льда?
11. Круглые «боеприпасы» для зимних игр.
12. Как называются бумажные ленты, которые бросают на гостей на новогодних карнавалах?
13. Исполнительница песен для елочки.
14. Маленькие разноцветные кружочки в хлопушках.

(Мороз-красный нос, снего-вики, хоровод, волк, федеверк, камок, ожно, маскард, морков, алиберга, снежки, серпантин, ме-ля, кофетти).

МАЯЧОК

Детская СТРАНИЧКА

Знаете ли вы...

7 ИНТЕРЕСНЫХ ФАКТОВ О СНЕЖИНКАХ

Снежинки бывают только шестиугольной формы. Но самое удивительное, что среди огромного количества снежинок ни одна не повторяет другую. Они не только уникальны, но еще и идеально сконструированы.

Самая большая снежинка, упавшая с неба, была в диаметре 38 см, а толщиной – 20 см. 30 апреля 1944 г. в Москве выпал самый странный снег. Снежинки были размером с человеческую ладонь и похожи на страусиные перья.

Почему снег белый? Потому что состоит на 95% из воздуха. Но фактически снег не белый, а серо-голубой, просто кажется белым, когда на него падают солнечные лучи.

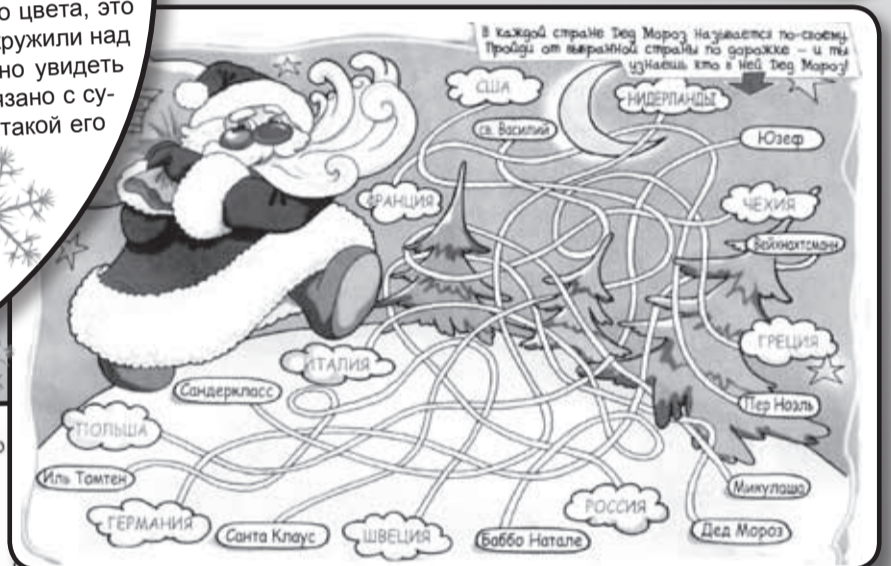
В истории бывали случаи, когда снег падал черного цвета, это было в Швейцарии, а интересные зеленые снежинки кружили над Калифорнией. В Антарктических горах и сейчас можно увидеть снег розового, красного и фиолетового цвета. Это связано с веществами, живущими в снегу, они-то и способствуют такой его окраске.

Когда мы наступаем на снег, то слышим хруст – это ломаются кристаллики снежинок. В Японии на острове Хоккайдо существует единственный в мире музей снежинок. Половина населения Земли никогда не видели настоящего снега. Нам, россиянам, в этом плане повезло!

СНЕЖИНКА ИЗ ПУГОВИЦ

Потребуется: белый картон, ножницы, пуговицы голубого и синего цвета, тонкая атласная ленточка, карандаш, клей «Момент», степлер.




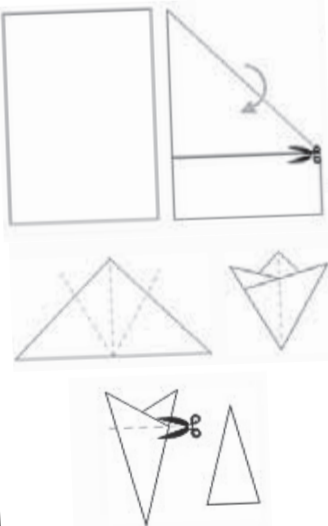
На белом картоне рисуем эскиз снежинки. Вырезаем. Приклеиваем к снежинке пуговицы (соблюдайте технику безопасности при работе с клеем «Момент»), прикрепляем степлером ленту петелькой.



Учимся рисовать



Как правильно сложить лист для снежинки



КАРТОШКА БЕЗ ГНИЛИ

Для тех, кто хранит картофель в помещении, народная мудрость советует пересыпать его листьями рябины. Это защитит картофель от гнили. Есть и промышленное средство для борьбы с гнилью – это «Фитоспорин». Оба варианта вполне доступны и эффективны.

Некоторые старательные хозяйки ухитряются сохранить до марта в трёхслойных мешках из лутрасила клубни картофеля с добавлением сухих листьев мяты (5 г на 1 кг картошки). Мешки или ящики с картошкой они стараются размещать около входной или балконной двери. Довольно продолжительным сроком хранения отличаются сорта Голубизна, Бронницкий, Ласунак.

ЕСЛИ СЛОМАЛСЯ ХОЛОДИЛЬНИК

На случай, если у вас сломался холодильник или по каким-либо другим причинам вы не можете им воспользоваться, для хранения некоторых популярных продуктов можно использовать следующие методы:

Мясо и рыба

Мясо можно сохранить до 2-х суток, завернув его в чистую полотняную тряпку, сильно пропитанную крепким уксусом. Перед приготовлением его просто нужно вымочить в холодной воде 10 минут, а затем тщательно промыть.

Обжаренное в небольшом количестве жира и слегка подсоленное мясо также выдерживает жару до нескольких дней.

Даже если очень жарко, мясо можно сохранить, натерев его соком лимона и оставив открытым в проветриваемом или прохладном месте.

Можно проложить мясо или рыбу листьями крапивы или хрена и завернуть во влажное полотно, пропитанное крепким уксусом, они будут свежими долгое время, не теряя своих качеств.

Яйца

Можно долгое время сохранить свежими, если смазать жиром и завернуть в пергаментную бумагу, после чего положить в темное и проветриваемое место.

Сливочное масло

Заверните масло в пергаментную бумагу кусочками по 100 граммов и положите в соленую воду, сверху прикройте тарелкой. Масло в таком состоянии довольно долго сохранится свежим и не прогоркнет.

Колбаса

Можно предохранить от плесени, окунув её в крепкий раствор соли.

Также можно отрезанный конец колбасы смазать жиром, и тогда колбаса долгое время не засохнет.



Усадьба

Птицеводческий ликбез

ЧТО НУЖНО КУРАМ?



кое, и соленое, и кислое. Однако они могут отравиться слишком соленым комбикормом. А корм с мочевиной, предназначенный для крупного рогатого скота, для них смертельно опасен.

У кур нет зубов. Пища перетирается в мышечном желудке, который несушка наполняет мелкими камешками, а они в свою очередь, действуя, как жернова, размельчают корм. Поэтому важно, чтобы в курятнике всегда был гравий.

Нельзя забывать и о том, что чем больше куры съедают пищи, тем больше пьют. Причем клеточные несушки потребляют жидкости больше тех, которые живут на свободе. С возрастом потребность кур в воде увеличивается. Обильное питье нужно для образования яиц и нормального обмена веществ в организме птицы. Взрослых кур жажда одолевает обычно в середине дня, особенно после яйцекладки.

Количество потребляемой воды зависит также и от устройства поилки. Так, из желобковых поилок, где вода проточная, куры пьют чаще, а из ниппельных (образующих каплю) – реже. Сокращение нормы питьевой воды наполовину снижает яйценоскость более чем на 15%. Яйца при этом получаются легче, а сами куры худеют граммов на 200.

Если курятник холодный и зимой вода в поилках замерзает, то курам обычно ставят снег. В декабре-январе птицам еще хватает влаги. Но в феврале, когда несушки начинают класть яйца, воды бывает недостаточно. Выйти из положения можно таким образом: плотно прикрыть поилки деревянными кружками с отверстиями посередине и в этих отверстиях 2-3 раза в день пробивать слой льда. Некоторые птицеводы зимой ставят курам теплую воду – она дольше не замерзает. Но если вы решили всерьез за-

няться разведением птицы, то лучше всего оборудовать утепленный курятник.

К свету у кур особое отношение. Зимой, когда дни короткие и утренние сумерки очень быстро переходят в вечерние, птица практически прекращает нестись. Но если поддерживать продолжительность светового дня на протяжении 14 часов, то получать яйца можно и зимой. Для этого нужно включать свет в птичнике рано утром и с наступлением вечерних сумерек.

Принято считать, что куры несутся в затемненных местах. Это не совсем так. Молодки, например, чаще занимают более освещенные гнезда. А если птица привыкла нестись там, где светло, ее не удастся загнать ни в какие затемненные уголки, даже более удобные (с точки зрения человека). Видя, что ее гнездо занято, курица может задержать кладку яиц. А бывает, что капризная несушка ни одно гнездо в птичнике не нравится и она несется на стороне.

Хуже других органов чувств у кур развито обоняние. Они практически равнодушны к запахам. Правда, у некоторых птиц проявляется что-то вроде чувства брезгливости. Они, например, ни за что не будут есть корм из корытца, запачканного пометом.

Куры очень пугливы. А нервное напряжение резко снижает яйцекладку. Стрессовые ситуации вредны и для молодняка. В стрессовое состояние приводит птицу не только испуг, но и голод, жажда, жара, переохлаждение. Но эти причины можно легко разгадать и устранить. А вот определить, что цыплята заболели, испугавшись кошки, под силу, пожалуй, только внимательному и опытному птицеводу.

Л. СЕРГЕЕВ.

Козоводческий ликбез

ЧТО НУЖНО КОЗАМ?

В народе козье молоко называют целебным напитком. Именно его рекомендуют использовать детям, страдающим аллергией к коровьему молоку. Очень хорошо оно для пожилых людей, так как легко усваивается, устраняет многие проблемы желудочно-кишечного тракта. Козье молоко превосходит по жирности коровье – содержит до 4,5% белка и почти столько же жира.

Козье молоко используется в лучших сортах сыра в России и за рубежом. Применяется при изготовлении брынзы, масла, творожного сыра.

Существует несколько пород коз. Они бывают пуховые, молочные, шерстные и грубошерстные. Отличается и продуктивность. К пуховым козам относят кашмирскую породу, к шерстным – ангорскую. Наиболее продуктивной молочной породой является зааненская.

Масса тела взрослой козы достигает от 20 до 28 кг. Вкусовые качества козлятины не уступают баранине. Для получения качественного мяса рекомендуется кастрировать

козлов до одного года, чтобы избежать приобретения мясом специфического запаха, свойственного козлятине.

Коза не любит жить в одиночестве. Поэтому рекомендуется покупать сразу две-три козочки, матку с козлятами или самца и самку. Самым правильным решением будет приобретение молодого поголовья, это намного упростит вам содержание и воспитание своих питомцев.

Козы очень привязчивы, привязываются к одному хозяину и ходят за ним по пятам, как собачонки. Иногда даже могут вставать на защиту хозяина от посторонних или собак на улице.

Для козочек нужно заранее подготовить помещение. Оно может быть небольшим, но обязательно сухим и теплым, желательным, чтоб в нем была вентиляция. Хорошо, если есть возможность устройства выгульного дворика, чтобы козы могли находиться на улице в погожие дни. Рацион животных самый разнообразный, но предпочтительнее веточный корм – побеги молодых кустарников, веники различных деревьев, обя-



зательно с добавлением хвоя, – она значительно повышает сопротивляемость организма к различным заболеваниям. Все отходы со стола, зерно, комбикорм – все сгодится для кормления. Необходимо также сделать и запас сена на зиму. Весь заготовленный корм следует беречь от дождя. Веники заготавливают из расчета 100-130 веников на одну взрослую козу. При этом их длина должна быть около метра.

ХРАНЕНИЕ МОРКОВИ В КВАРТИРЕ

Вот один из эффективных способов хранения моркови в квартире: нужно взять сухие картонные ящики (вместимость ящиков для хранения овощей должна быть не менее 10 килограммов), в них сложить плотными рядами корнеплоды моркови. При этом через каждые 20 морковок нужно положить одно корневище хрена длиной около 30 сантиметров. В нём содержатся эфирные масла, включающие в себя вещества с бактерицидными свойствами, которые будут препятствовать образованию грибка и плесени. Ящики следует разместить в самом холодном месте квартиры и не держать их открытыми.

Также можно довольно долгое время хранить морковь, используя для этой цели луковую шелуху, которой пересыпают в изоляции корнеплоды моркови. Для этой цели шелуху нужно брать сухую и чистую. Хранить морковь надо обязательно в тёмном месте, потому что на свету она приобретает горечь.